

# CAMEO design Prospero Rasulo

**valdama**



75 x 40 x h14 piano 26

**Lavabo in ceramica da appoggio senza troppo pieno e quattro lati smaltati. Piletta esclusa.**

Countertop ceramic washbasin without overflow and four enamelled sides. Drain not included.

**Colorazioni/Colours**



Codice/Code

CML04[ ] A

**Lavabo**

Washbasin

**Installazione**  
Installation



**Appoggio**  
Countertop

**Troppo pieno**  
Overflow



**Senza troppo pieno**  
Without overflow

**Piletta**

Drain



**Scarico libero**  $\varnothing$  8 cm  
Free flow  $\varnothing$  8 cm

**Dimensioni**  
Dimensions



75 x 40 x 14h cm

**Peso**  
Weight



18,10 kg

**Capienza vasca**  
Tank capacity



9,00 Lt

**Pallet**



100 x 120 x 120h **16** pz.  
100 x 120 x 220h **28** pz.  
80 x 120 x 180h **21** pz.

**Smaltatura**  
Enamelled



**4 Lati**  
4 Sides

**Lavabo**  
Washbasin



**Senza foro**  
No tap Hole

CML04[ ] A



**1 Monoforo**  
1 Tap Hole

CML04[ ]/1A

**Obbligatoria/Compulsory**  
Codice/Code : PI4FC[ ] A



**Piletta Scarico libero in abs cromato con tappo in ceramica quadrato  $\varnothing$  8 cm**  
Chromed abs Free flow drain with square ceramic plug  $\varnothing$  8 cm

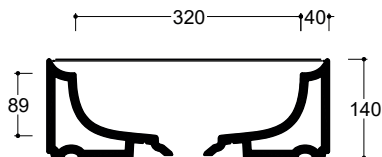
**Accessori/Accessories**  
Codice/Code: SI1TOCRA



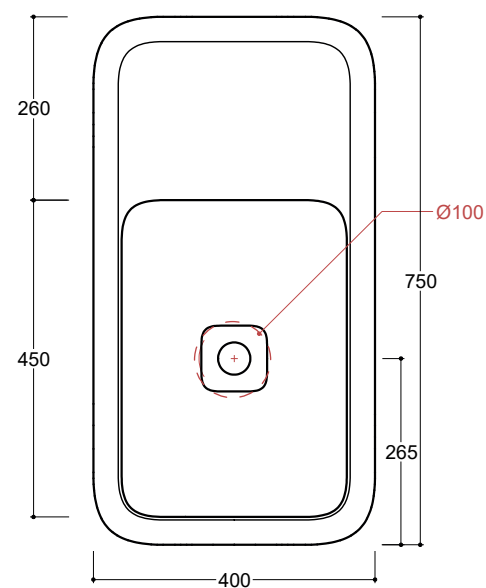
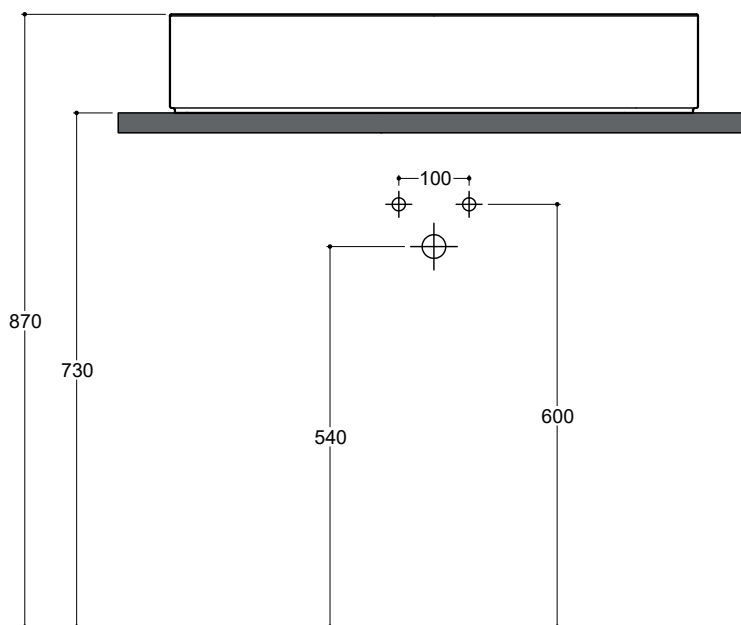
**Sifone tondo in ottone cromato per lavabo**  
Round siphon in chrome-plated brass for washbasin

CE EN 14688 - CL00

**Lavabo**  
Washbasin



**Appoggio**  
Countertop



■ Dima di taglio

**NB** Le misure indicate possono subire una variazione dello 0,8 % circa, dovuta ad un'usura degli stampi o a piccole variazioni delle caratteristiche tecniche relative alle materie prime che compongono l'impasto.  
**NB** Dimensions shown are subject to a variation of about 0,8 % , due to wear of molds or because of small changes in the technical specification of the raw materials of the dough.

**ATTENZIONE** le quote di installazione si riferiscono ad un impianto standard, sono generiche ed indicative. Si consiglia di adattare le quote in base alle esigenze del cliente.  
**ATTENTION** the installation sheets refer to a standard system, they are generic and indicative. We recommend adapting the dimensions according to customer needs.

LUGLIO 2019