

QUESTA IMMAGINE SI RIFERISCE ALLA VERSIONE ► E27

1

Diffusore luce in vetro cristallo soffiato a bocca e lavorato a mano. Vetro senza piombo di spessore medio 4mm in bicolore; fascia cristallo sul basso e bianco sul resto della superficie. Colore vetro ottenuto in miscela e non verniciato.

2

Portalampana plastico T° 250 con attacco tipo E27 e staffa inclinata per fissaggio al vetro.

3

Varialuce trasparente con cavo elettrico Bipolare in silicone trasparente, conduttori sez. 2x0,75. T° 180.

4

Spina bipolare tipo maschio normalizzata trasparente T° 250.

FINITURA DEL DIFFUSORE





CR/BC

ELETTRIFICAZIONI

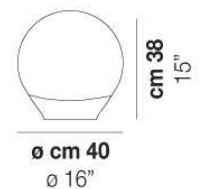
► E27  1x77w 230V/50HZ E27

ALTERNATIVE:

 1x23w 230V/50HZ

 1x10w 230V/50HZ

DIMENSIONI



MARCATURE:



VOLUME	Mc 0,16
PESO LORDO	Kg 7,8
PESO NETTO	Kg 4,5



QR CODE

per download
 disegno 2D (file DWG)
 disegno 3D (file EASM_IGES)
 istruzioni montaggio (file PDF)