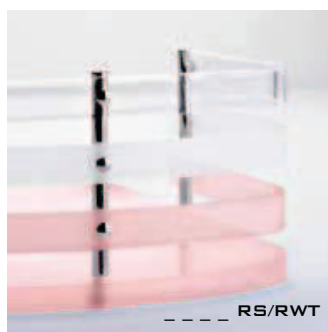






ACCESSORI DOCCIA

APPLICAZIONE CON VITI_APPLICATION USING SCREWS



1321
Angolare doccia
Corner shower shelf
L. 220 H. 85 P. 220 mm



1323
Angolare doccia
Corner shower shelf
L. 210 H. 342 P. 210 mm



1331
Angolare doccia
Corner shower shelf
L. 198 H. 120 P. 205 mm



1333
Angolare doccia
Corner shower shelf
L. 198 H. 348 P. 205 mm



1334
Angolare doccia
Corner shower shelf
L. 198 H. 652 P. 205 mm



1311
Angolare doccia
Corner shower shelf
L. 275x275 H. 82 P. 100 mm



1313
Angolare doccia
Corner shower shelf
L. 275x275 H. 325 P. 100 mm



1301 DX/SX
Angolare doccia
Corner shower shelf
L. 250 H. 80 P. 170 mm



1303 DX/SX
Angolare doccia
Corner shower shelf
L. 250 H. 325 P. 170 mm



1583
Angolare doccia
con ringhiere
Corner shower shelf with rail
L. 205 H. 300 P. 205 mm



0881
Angolare doccia
Corner shower shelf
L. 180 H. 180 P. 200 mm



0883
Angolare doccia
Corner shower shelf
L. 180 H. 390 P. 200 mm

SOLUZIONI CROMATICHE

PER SODDISFARE LE PIÙ DIVERSE ESIGENZE DI PERSONALIZZAZIONE ECCO OTTO POSSIBILITÀ DI SOLUZIONI CROMATICHE DA UTILIZZARE SUGLI ARTICOLI 1331, 1333, 1334, 1321, 1323

IN ORDER TO OFFER A WIDE VARIETY OF PERSONALIZED SOLUTIONS, HERE ARE EIGHT COLOUR OPTIONS FOR ARTICLES 1331, 1333, 1334, 1321, 1323



1341
Appendiabito singolo
Single clothes hook
L. 40 H. 155 P. 65 mm



1342
Appendiabito doppio
Double clothes hook
L. 163 H. 155 P. 65 mm



1351
Appendiabito singolo
Single clothes hook
L. 40 H. 155 P. 65 mm