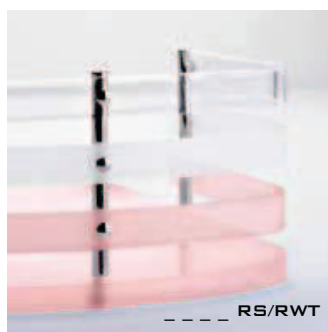






ACCESSORI DOCCIA

APPLICAZIONE CON VITI_APPLICATION USING SCREWS



1321

Angolare doccia
Corner shower shelf
L. 220 H. 85 P. 220 mm



1323

Angolare doccia
Corner shower shelf
L. 210 H. 342 P. 210 mm



1331

Angolare doccia
Corner shower shelf
L. 198 H. 120 P. 205 mm



1333

Angolare doccia
Corner shower shelf
L. 198 H. 348 P. 205 mm



1334

Angolare doccia
Corner shower shelf
L. 198 H. 652 P. 205 mm



1311

Angolare doccia
Corner shower shelf
L. 275x275 H. 82 P. 100 mm



1313

Angolare doccia
Corner shower shelf
L. 275x275 H. 325 P. 100 mm



1301 DX/SX

Angolare doccia
Corner shower shelf
L. 250 H. 80 P. 170 mm



1303 DX/SX

Angolare doccia
Corner shower shelf
L. 250 H. 325 P. 170 mm



1583

Angolare doccia
con ringhiere
Corner shower shelf with rail
L. 205 H. 300 P. 205 mm



0881

Angolare doccia
Corner shower shelf
L. 180 H. 180 P. 200 mm



0883

Angolare doccia
Corner shower shelf
L. 180 H. 390 P. 200 mm

SOLUZIONI CROMATICHE

PER SODDISFARE LE PIÙ DIVERSE ESIGENZE DI PERSONALIZZAZIONE ECCO OTTO POSSIBILITÀ DI SOLUZIONI CROMATICHE DA UTILIZZARE SUGLI ARTICOLI 1331, 1333, 1334, 1321, 1323

IN ORDER TO OFFER A WIDE VARIETY OF PERSONALIZED SOLUTIONS, HERE ARE EIGHT COLOUR OPTIONS FOR ARTICLES 1331, 1333, 1334, 1321, 1323



1341

Appendiabito singolo
Single clothes hook
L. 40 H. 155 P. 65 mm



1342

Appendiabito doppio
Double clothes hook
L. 163 H. 155 P. 65 mm



1351

Appendiabito singolo
Single clothes hook
L. 40 H. 155 P. 65 mm