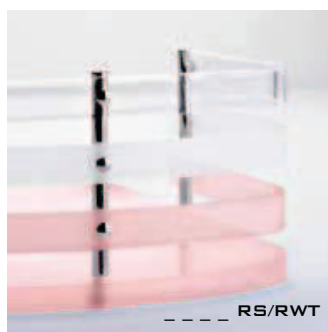






## ACCESSORI DOCCIA

APPLICAZIONE CON VITI\_APPLICATION USING SCREWS



**1321**  
Angolare doccia  
Corner shower shelf  
L. 220 H. 85 P. 220 mm



**1323**  
Angolare doccia  
Corner shower shelf  
L. 210 H. 342 P. 210 mm



**1331**  
Angolare doccia  
Corner shower shelf  
L. 198 H. 120 P. 205 mm



**1333**  
Angolare doccia  
Corner shower shelf  
L. 198 H. 348 P. 205 mm



**1334**  
Angolare doccia  
Corner shower shelf  
L. 198 H. 652 P. 205 mm



**1311**  
Angolare doccia  
Corner shower shelf  
L. 275x275 H. 82 P. 100 mm



**1313**  
Angolare doccia  
Corner shower shelf  
L. 275x275 H. 325 P. 100 mm



**1301 DX/SX**  
Angolare doccia  
Corner shower shelf  
L. 250 H. 80 P. 170 mm



**1303 DX/SX**  
Angolare doccia  
Corner shower shelf  
L. 250 H. 325 P. 170 mm



**1583**  
Angolare doccia  
con ringhiere  
Corner shower shelf with rail  
L. 205 H. 300 P. 205 mm



**0881**  
Angolare doccia  
Corner shower shelf  
L. 180 H. 180 P. 200 mm



**0883**  
Angolare doccia  
Corner shower shelf  
L. 180 H. 390 P. 200 mm

### SOLUZIONI CROMATICHE

PER SODDISFARE LE PIÙ DIVERSE ESIGENZE DI PERSONALIZZAZIONE ECCO OTTO POSSIBILITÀ DI SOLUZIONI CROMATICHE DA UTILIZZARE SUGLI ARTICOLI 1331, 1333, 1334, 1321, 1323

IN ORDER TO OFFER A WIDE VARIETY OF PERSONALIZED SOLUTIONS, HERE ARE EIGHT COLOUR OPTIONS FOR ARTICLES 1331, 1333, 1334, 1321, 1323



**1341**  
Appendiabito singolo  
Single clothes hook  
L. 40 H. 155 P. 65 mm



**1342**  
Appendiabito doppio  
Double clothes hook  
L. 163 H. 155 P. 65 mm



**1351**  
Appendiabito singolo  
Single clothes hook  
L. 40 H. 155 P. 65 mm