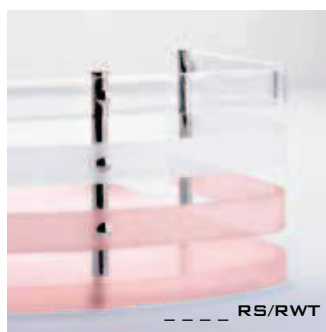







## ACCESSORI DOCCIA

APPLICAZIONE CON VITI\_APPLICATION USING SCREWS



1321

Angolare doccia  
Corner shower shelf  
L. 220 H. 85 P. 220 mm



1323

Angolare doccia  
Corner shower shelf  
L. 210 H. 342 P. 210 mm



1331

Angolare doccia  
Corner shower shelf  
L. 198 H. 120 P. 205 mm



1333

Angolare doccia  
Corner shower shelf  
L. 198 H. 348 P. 205 mm



1334

Angolare doccia  
Corner shower shelf  
L. 198 H. 652 P. 205 mm



1311

Angolare doccia  
Corner shower shelf  
L. 275x275 H. 82 P. 100 mm



1313

Angolare doccia  
Corner shower shelf  
L. 275x275 H. 325 P. 100 mm



1301 DX/SX

Angolare doccia  
Corner shower shelf  
L. 250 H. 80 P. 170 mm



1303 DX/SX

Angolare doccia  
Corner shower shelf  
L. 250 H. 325 P. 170 mm



1583

Angolare doccia  
con ringhiere  
Corner shower shelf with rail  
L. 205 H. 300 P. 205 mm



0881

Angolare doccia  
Corner shower shelf  
L. 180 H. 180 P. 200 mm



0883

Angolare doccia  
Corner shower shelf  
L. 180 H. 390 P. 200 mm

### SOLUZIONI CROMATICHE

PER SODDISFARE LE PIÙ DIVERSE ESIGENZE DI PERSONALIZZAZIONE ECCO OTTO POSSIBILITÀ DI SOLUZIONI CROMATICHE DA UTILIZZARE SUGLI ARTICOLI 1331, 1333, 1334, 1321, 1323

IN ORDER TO OFFER A WIDE VARIETY OF PERSONALIZED SOLUTIONS, HERE ARE EIGHT COLOUR OPTIONS FOR ARTICLES 1331, 1333, 1334, 1321, 1323



1341

Appendiabito singolo  
Single clothes hook  
L. 40 H. 155 P. 65 mm



1342

Appendiabito doppio  
Double clothes hook  
L. 163 H. 155 P. 65 mm



1351

Appendiabito singolo  
Single clothes hook  
L. 40 H. 155 P. 65 mm