

SCHEDA TECNICA DEL PRODOTTO

LED TUBE T9 C 40 EM V 24W 840 G10Q

LED TUBE T9 EM V | Tubo LED circolare per alimentatori elettromagnetici (CCG) e rete AC



Are di applicazione

- Illuminazione generale per temperature ambiente da -20 a +45 °C
- Corridoi, scalinate, parcheggi, garage
- Applicazioni domestiche
- Applicazioni decorative

Vantaggi del prodotto

- Sostituzione rapida, semplice e sicura senza dover ricablare
- Risparmio energetico fino al 50% (rispetto alla lampada fluorescente T9)
- Funziona anche a temperature basse
- Possibile funzionamento direttamente su rete 230 V CA

Caratteristiche del prodotto

- LED alternativi alle classiche lampade fluorescenti T9 negli apparecchi CCG
- Illuminazione uniforme
- Durata: fino a 30.000 ore
- Priva di mercurio e conforme a RoHS



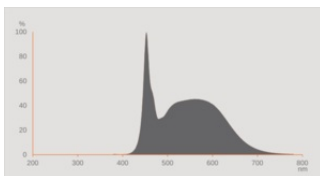
DATI TECNICI

DATI ELETTRICI

Potenza nominale	24 W
Potenza di costruzione	24.00 W
Tensione nominale	220...240 V
Corrente nominale	107 mA
Tipo di corrente	Corrente alternata (CA)
Corrente di innesco	16 A
Frequenza di funzionamento	50/60 Hz
Frequenza di rete	50/60 Hz
Numero massimo di lampade sul c 10 A (B)	16
Numero max di lampade per interruttore	14
Massimo lampada n. su interruzione di circuito. 16 A (B)	19
Distorsione armonica totale	< 20 %
Fattore di potenza λ	> 0,90

Dati fotometrici

Flusso luminoso	2900 lm
Efficienza luminosa	120 lm/W
Fattore manten. flus lum fine du	0.96
Colore della luce (descrizione)	Bianco freddo
Temperatura di colore	4000 K
Indice di resa cromatica Ra	80
Tonalità di luce	840
Standard Deviation of Color Matching	≤ 6 sdcM
Fattore mantenim flusso lum car.	0.80
Metrica dello sfarfallio (flicker) (Pst LM)	1
Metrica dell'effetto stroboscopico (SVM)	0.4



Dati illuminotecnici

Ampiezza fascio luminoso	110 °
Tempo di riscaldamento (60 %)	0.00 s
Tempo innesco	< 0.5 s

DIMENSIONI E PESO

Lunghezza totale	400.00 mm
Diametro	400,00 mm
Diametro del tubo	30 mm
Diametro massimo	400 mm
Peso prodotto	290,00 g

TEMPERATURE E CONDIZIONI DI FUNZIONAMENTO

Temperatura ambiente	-20...+45 °C
t° max su punto di prova Tc	75 °C

Durata

Durata L70/B50 @ 25 °C	30000 h
Numero cicli accensione / spegnimento	200000
Mantenimento flusso luminoso a f	0.96
Fattore sopravvivenza car. 6.000	≥ 0.90

ALTRE CARATTERISTICHE DEL PRODOTTO

Attacco (denominazione da norma)	G10q
Contenuto di mercurio nella lampada	0.0 mg
Senza mercurio	Sì
Forma / finitura	-

CARATTERISTICHE

Dimmerabile	No
-------------	----

CERTIFICATI, NORME E DIRETTIVE

Classe di efficienza energetica	E 1)
Consumo di energia	24.00 kWh/1000h
Grado di protezione	IP20
Norme	CE / EAC / UKCA
Gruppo di sicurezza fotobiologic EN62778	RG0

1) Classe di efficienza energetica (CEE) su una scala da A (efficienza massima) a G (efficienza minima)

Classificazioni specifiche per paese

Numero d'ordine	LEDTUBE T9C EM
-----------------	----------------

DATI LOGISTICI

Temperatura di stoccaggio	-20...+80 °C
---------------------------	--------------

Dati del regolamento sull'etichettatura energetica secondo UE 2019/2015










Tecnologia di illuminazione utilizzata	LED
Non direzionale o direzionale	NDLS
A tensione di rete o non a tensione di rete	MLS
Tipo di cappuccio della sorgente luminosa (o altra interfaccia elettrica)	G10q
Sorgente luminosa connessa (CLS)	No
Sorgente luminosa regolabile in base al colore	No
Alloggiamento	no
Sorgente luminosa ad alta luminanza	No
Schermo antiriflesso	No
Tipo di temperatura del colore	SINGLE_VALUE
Potenza equivalente	Si
Lunghezza	400,00 mm
Altezza (incl. Apparecchi cilin.)	400.00 mm
Larghezza (incl. Apparecchi rotondi)	400.00 mm
Coordinata cromatica x	0.3818
Coordinata cromatica y	0.3797
Indice di resa cromatica R9	0.00
Corrispondente angolo del fascio	SPHERE_360
Fattore di sopravvivenza	0.9
Fattore di spostamento	0.9
La sorgente luminosa LED sostituisce una sorgente luminosa fluorescente	No
EPREL ID	1340170

Numero del modello	AC45076
--------------------	---------

Consigli per la sicurezza

- Non idoneo per il funzionamento con alimentatori elettronici.
- Operation in outdoor applications in suitable damp-proof luminaires possible according to data sheet and installation instruction.

DOWNLOAD

Documenti e certificati	
	User instruction
	Declarations Of Conformity CE
	Declarations Of Conformity UKCA
Fotometrie e file di design	
	IES file (IES)
	LDT file (Eulumdat)
	UGR file (UGR table)
	LDC typ cone
	LDC typ polar
	Spectral power distribution

DATI LOGISTICI

Codice prodotto	Unità di imballo (Pezzi/unità)	Dimensioni (lunghezza x profondità x altezza)	Peso lordo	Volume
4099854042560	Astuccio 1	38 mm x 408 mm x 413 mm	425.00 g	6.40 dm ³
4099854042577	Cartone di spedizione 10	425 mm x 390 mm x 435 mm	5242.00 g	72.10 dm ³

Il codice prodotto indicato descrive la minore quantità che può essere ordinata. Una unità di spedizione può contenere uno o più di un singolo prodotto. Quando si inserisce un ordine, per la quantità inserire una o più unità di spedizione.

Riferimenti / Collegamenti

- Per informazioni aggiornate, vai su www.ledvance.it/tubiled
-

Consulenza legale

- Se usati per sostituire una lampada T9 fluorescente l'efficienza dell'energia totale e la distribuzione luminosa dipendono dal design del sistema di illuminazione.
-

DISCLAIMER

Con riserva di modifiche senza preavviso. Salvo errori o omissioni. Assicurarsi sempre di utilizzare la versione più recente.