

SCHEDA TECNICA DEL PRODOTTO

LED TUBE T5 HF L13 SHORT V 517 mm 7W 840

LED TUBE T5 HF SHORT V | LED tubes for electronic high frequency control gear (ECG), shatterproof



Aree di applicazione

- Illuminazione generale per temperature ambiente da -20 a +45 °C
- Edifici pubblici
- Cucine
- Illuminazione sottopensile

Vantaggi del prodotto

- Nessuna flessione grazie al tubo di vetro
- Sostituzione rapida, semplice e sicura senza dover ricablare
- Funziona anche a temperature basse
- Si prega di seguire tutti i consigli di sicurezza

Caratteristiche del prodotto

- Sostituzione retrofit di lampade T5 esistenti su installazioni con alimentatori HF
- Tubo della lampada in vetro con protezione antischeggia
- Elevata consistenza cromatica: ≤ 5 SDCM
- Durata: fino a 30.000 ore
- Basso sfarfallio secondo EU 2019/2020 (SVM $\leq 0,4$ / PstLM ≤ 1)
- Grado di protezione: IP20
- Compatibile con molti alimentatori elettronici standard (vedi anche elenco delle compatibilità)



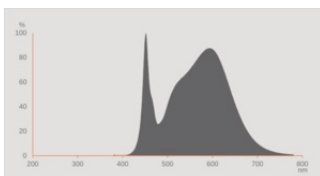
DATI TECNICI

DATI ELETTRICI

Potenza nominale	7 W
Potenza di costruzione	7.00 W
Tensione nominale	30...55 V
Corrente nominale	215 mA
Tipo di corrente	Corrente alternata (CA)
Corrente di innesco	21 A
Frequenza di funzionamento	25...75 kHz
Frequenza di rete	25...75 kHz
Distorsione armonica totale	120 %
Fattore di potenza λ	0,59

Dati fotometrici

Flusso luminoso	850 lm
Efficienza luminosa	121 lm/W
Fattore manten. flus lum fine du	0.70
Colore della luce (descrizione)	Bianco freddo
Temperatura di colore	4000 K
Indice di resa cromatica Ra	80
Tonalità di luce	840
Standard Deviation of Color Matching	≤ 5 sdcM
Metrica dello sfarfallio (flicker) (Pst LM)	1
Metrica dell'effetto stroboscopico (SVM)	0.4



Dati illuminotecnici

Ampiezza fascio luminoso	190 °
Tempo di riscaldamento (60 %)	< 0.50 s

Tempo innesco	< 0,5 s
---------------	---------

DIMENSIONI E PESO



Lunghezza totale	517.00 mm
Diametro	18,50 mm
Diametro del tubo	16 mm
Diametro massimo	19 mm
Peso prodotto	68,00 g

TEMPERATURE E CONDIZIONI DI FUNZIONAMENTO

Temperatura ambiente	-20...+45 °C
t° max su punto di prova Tc	65 °C

Durata

Durata L70/B50 @ 25 °C	30000 h
Numero cicli accensione / spegnimento	200000
Mantenimento flusso luminoso a f	0.70
Fattore sopravvivenza car. 6.000	≥ 0.90

ALTRE CARATTERISTICHE DEL PRODOTTO

Attacco (denominazione da norma)	G5
Contenuto di mercurio nella lampada	0.0 mg
Senza mercurio	Si
Forma / finitura	Opaco

CARATTERISTICHE

Dimmerabile	No
-------------	----

CERTIFICATI, NORME E DIRETTIVE

Classe di efficienza energetica	E 1)
Consumo di energia	7.00 kWh/1000h
Grado di protezione	IP20

Norme	CE
Gruppo di sicurezza fotobiologic EN62778	RG0

1) Classe di efficienza energetica (CEE) su una scala da A (efficienza massima) a G (efficienza minima)

Classificazioni specifiche per paese

Numero d'ordine	LEDTUBE T5HF L1
-----------------	-----------------

DATI LOGISTICI

Temperatura di stoccaggio	-20...+80 °C
---------------------------	--------------










Dati del regolamento sull'etichettatura energetica secondo UE 2019/2015

Tecnologia di illuminazione utilizzata	LED
Non direzionale o direzionale	NDLS
A tensione di rete o non a tensione di rete	NMLS
Tipo di cappuccio della sorgente luminosa (o altra interfaccia elettrica)	G5
Sorgente luminosa connessa (CLS)	No
Sorgente luminosa regolabile in base al colore	No
Alloggiamento	no
Sorgente luminosa ad alta luminanza	No
Schermo antiriflesso	No
Tipo di temperatura del colore	SINGLE_VALUE
Alimentazione in standby	0 W
Alimentazione di standby in rete per CLS	0 W
Potenza equivalente	No
Lunghezza	517,00 mm
Altezza (incl. Apparecchi cilin.)	18.50 mm
Larghezza (incl. Apparecchi rotondi)	18.50 mm
Coordinata cromatica x	0,382
Coordinata cromatica y	0,38
Indice di resa cromatica R9	80
Corrispondente angolo del fascio	SPHERE_360
Fattore di sopravvivenza	0.9
Fattore di spostamento	0,86
La sorgente luminosa LED sostituisce una sorgente luminosa fluorescente	No
EPREL ID	1392491
Numero del modello	AC46404

Consigli per la sicurezza

- Operation in outdoor applications in suitable damp-proof luminaires possible according to data sheet and installation instruction.
- L'intervallo di temperatura di esercizio del tubo LED è limitato. In caso di dubbi sull'idoneità dell'applicazione misurare la temperatura massima Tc sul prodotto prima dell'installazione.
- Non adatto per l'illuminazione di emergenza

DOWNLOAD

Documenti e certificati	
	User instruction
	Addon Technical Information
	Declarations Of Conformity CE
	Declarations Of Conformity UKCA
Fotometrie e file di design	
	IES file (IES)
	LDT file (Eulumdat)
	UGR file (UGR table)
	LDC typ polar
	Spectral power distribution

DATI LOGISTICI

Codice prodotto	Unità di imballo (Pezzi/unità)	Dimensioni (lunghezza x profondità x altezza)	Peso lordo	Volume
4058075823679	Manicotto 1	23 mm x 23 mm x 533 mm	82.00 g	0.28 dm ³
4058075823686	Cartone di spedizione 25	545 mm x 121 mm x 129 mm	2172.00 g	8.51 dm ³

Il codice prodotto indicato descrive la minore quantità che può essere ordinata. Una unità di spedizione può contenere uno o più di un singolo prodotto. Quando si inserisce un ordine, per la quantità inserire una o più unità di spedizione.

Riferimenti / Collegamenti

- Per informazioni aggiornate, vai su www.ledvance.it/tubiled
-

Consulenza legale

- Quando viene utilizzato per sostituire una lampada fluorescente T5, l'efficienza energetica totale e la distribuzione della luce dipendono dal design del sistema di illuminazione.
-

DISCLAIMER

Con riserva di modifiche senza preavviso. Salvo errori o omissioni. Assicurarsi sempre di utilizzare la versione più recente.