

SCHEDA TECNICA DEL PRODOTTO

HQL LED FIL V 2700LM 20W 827 E27

HQL LED FILAMENT V | LED replacement for HQL lamps in design-oriented outdoor applications



Aree di applicazione

- Strade
- Illuminazione di grandi superfici
- Zone pedonali
- Parchi
- Applicazioni esterne sono negli apparecchi adatti

Vantaggi del prodotto

- Stesso design delle lampade HQL tradizionali con bulbo in vetro pieno ellissoidale satinato
- Pieno utilizzo del riflettore esistente grazie all'angolo del fascio di 360 gradi
- Fa risparmiare fino al 78 % di energia se usato al posto delle lampade ai vapori di mercurio (HQL)
- Luce istantanea al 100%, senza ritardi nel raggiungimento del regime luminoso

Caratteristiche del prodotto

- Sostituzione per HQL: adatto per il funzionamento con alimentatore convenzionale (CCG) per rete HQL o 230 V
- Alternativa alle lampade HID: adatte per operazioni a tensione di rete senza alimentatore
- Fattore di potenza: 0.9
- Grado di protezione: IP65
- Protezione dagli sbalzi di tensione: fino a 2kV (L-N)



DATI TECNICI

DATI ELETTRICI

Potenza nominale	20 W
Potenza di costruzione	20.00 W
Tensione nominale	220...240 V
Potenza della lampada equivalente	80 W
Corrente nominale	89 mA
Tipo di corrente	Corrente alternata (CA)
Corrente di innesco	4,6 A
Frequenza di funzionamento	50/60 Hz
Frequenza di rete	50/60 Hz
Numero massimo di lampade sul c 10 A (B)	7
Numero max di lampade per interruttore	17
Massimo lampada n. su interruzione di circuito. 16 A (B)	11
Distorsione armonica totale	15 %
Fattore di potenza λ	> 0,90

Dati fotometrici

Intensità luminosa	N/A
Flusso luminoso	2700 lm
Flusso luminoso utile nominale 90°	2700 lm
Efficienza luminosa	135 lm/W
Fattore manten. flus lum fine du	0.70
Colore della luce (descrizione)	Bianco caldo
Temperatura di colore	2700 K
Indice di resa cromatica Ra	80
Tonalità di luce	827
Standard Deviation of Color Matching	≤ 6 sdcM
Fattore mantenim flusso lum car.	0.80
Metrica dello sfarfallio (flicker) (Pst LM)	1
Metrica dell'effetto stroboscopico (SVM)	0,4



Dati illuminotecnici

Ampiezza fascio luminoso	360 °
Tempo di riscaldamento (60 %)	< 0.50 s
Tempo innesco	< 0.5 s

DIMENSIONI E PESO



Lunghezza totale	151.00 mm
Diametro	75,00 mm
Diametro massimo	75 mm
Peso prodotto	83,00 g

TEMPERATURE E CONDIZIONI DI FUNZIONAMENTO

Temperatura ambiente	-20...+50 °C
t° max su punto di prova Tc	80 °C

Durata

Durata	25000 h ¹⁾
Numero cicli accensione / spegnimento	100000
Mantenimento flusso luminoso a f	0.70
Fattore sopravvivenza car. 6.000	≥ 0.90

1) L70/B50

ALTRE CARATTERISTICHE DEL PRODOTTO

Attacco (denominazione da norma)	E27
Contenuto di mercurio nella lampada	0.0 mg
Senza mercurio	Sì
Forma / finitura	-

CARATTERISTICHE

Dimmerabile	No
-------------	----

CERTIFICATI, NORME E DIRETTIVE

Classe di efficienza energetica	D ¹⁾
Consumo di energia	20.00 kWh/1000h
Grado di protezione	IP65
Norme	CE / EAC / UKCA
Gruppo di sicurezza fotobiologic EN62778	RG1

¹⁾ Classe di efficienza energetica (CEE) su una scala da A (efficienza massima) a G (efficienza minima)

Classificazioni specifiche per paese

Numero d'ordine	HQL LED FIL V 2
-----------------	-----------------

DATI LOGISTICI

Temperatura di stoccaggio	-20...+80 °C
---------------------------	--------------

Dati del regolamento sull'etichettatura energetica secondo UE 2019/2015









Tecnologia di illuminazione utilizzata	LED
Non direzionale o direzionale	NDLS
A tensione di rete o non a tensione di rete	MLS
Tipo di cappuccio della sorgente luminosa (o altra interfaccia elettrica)	E27
Sorgente luminosa connessa (CLS)	No
Sorgente luminosa regolabile in base al colore	No
Alloggiamento	no
Sorgente luminosa ad alta luminanza	No
Schermo antiriflesso	No
Tipo di temperatura del colore	SINGLE_VALUE
Potenza equivalente	No
Lunghezza	151,00 mm
Altezza (incl. Apparecchi cilin.)	75.00 mm
Larghezza (incl. Apparecchi rotondi)	75.00 mm

Coordinata cromatica x	0,463
Coordinata cromatica y	0,42
Indice di resa cromatica R9	0.00
Corrispondente angolo del fascio	SPHERE_360
Fattore di sopravvivenza	0.9
Fattore di spostamento	0.9
La sorgente luminosa LED sostituisce una sorgente luminosa fluorescente	No
EPREL ID	1371163
Numero del modello	AC46350

Consigli per la sicurezza

- Non adatto per il funzionamento con accenditori.
- Il funzionamento con condensatore può portare ad una riduzione del fattore di potenza del sistema.
- Se installato orizzontalmente, il punto tc della lampada si trova sul lato superiore della lampada.
- Non è consigliato l'utilizzo in apparecchi di illuminazione stretti e apparecchi di illuminazione con riflettori stretti.
- Adatto solo per temperature fino a 50°C all'interno dell'apparecchio. Si sconsiglia l'uso in apparecchi di illuminazione stretti e apparecchi con riflettori stretti.

DOWNLOAD

Documenti e certificati	
	User instruction
	Declarations Of Conformity CE
	Declarations Of Conformity UKCA
Fotometrie e file di design	
	IES file (IES)
	LDT file (Eulumdat)
	UGR file (UGR table)
	LDC typ polar
	Spectral power distribution

DATI LOGISTICI

Codice prodotto	Unità di imballo (Pezzi/unità)	Dimensioni (lunghezza x profondità x altezza)	Peso lordo	Volume
4099854071775	Astuccio 1	97 mm x 97 mm x 182 mm	140.00 g	1.71 dm ³
4099854071782	Cartone di spedizione 6	311 mm x 212 mm x 212 mm	1139.00 g	13.98 dm ³

Il codice prodotto indicato descrive la minore quantità che può essere ordinata. Una unità di spedizione può contenere uno o più di un singolo prodotto. Quando si inserisce un ordine, per la quantità inserire una o più unità di spedizione.

DISCLAIMER

Con riserva di modifiche senza preavviso. Salvo errori o omissioni. Assicurarsi sempre di utilizzare la versione più recente.