



SCHEDA TECNICA DEL PRODOTTO

LED Classic A 100 Filament DIM Energy efficiency class A S 7.2W 827 Clear E27

LED CLASSIC A ENERGY EFFICIENCY A DIM S | Lampade LED dimmerabili, forma classica a goccia, CLASSE ENERGETICA A



SUPERIOR
CLASS

Aree di applicazione

- Perfetto per le installazioni decorative
- Applicazioni domestiche
- Illuminazione generale
- Uso esterno solo in apparecchi di illuminazione per l'outdoor adatti

Vantaggi del prodotto

- Lampade con innovativa tecnologia LED "filament"
- Basso consumo di energia
- Forma, dimensioni, flusso luminoso simili a quelli delle lampade alogene
- Luce istantanea al 100%, senza ritardi nel raggiungimento del regime luminoso
- Basso sfarfallio

Caratteristiche del prodotto

- Lampade LED per tensione di rete
- Efficienza luminosa: fino a 210 lm/W
- Ampiezza del fascio luminoso: fino a 300°
- Durata molto lunga fino a 50.000 ore
- Numero di cicli di commutazione molto elevato 500.000



– Dimmerabile

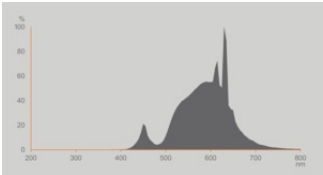
DATI TECNICI

DATI ELETTRICI

Potenza nominale	7,2 W
Potenza di costruzione	7.20 W
Tensione nominale	220...240 V
Modalità di funzionamento	Rete AC
Potenza della lampada equivalente	100 W
Corrente nominale	35 mA
Tipo di corrente	Corrente alternata (CA)
Corrente di innesco	1.02 A
Frequenza di funzionamento	50/60 Hz
Frequenza di rete	50/60 Hz
Numero massimo di lampade sul c 10 A (B)	117
Massimo lampada n. su interruzione di circuito. 16 A (B)	141
Distorsione armonica totale	50 %
Fattore di potenza λ	$\geq 0,50$

Dati fotometrici

Flusso luminoso	1521 lm
Efficienza luminosa	211 lm/W
Fattore manten. flus lum fine du	0.96
Colore della luce (descrizione)	Bianco caldo
Temperatura di colore	2700 K
Indice di resa cromatica Ra	80
Tonalità di luce	827
Standard Deviation of Color Matching	≤ 6 sdc _m
Metrica dello sfarfallio (flicker) (Pst LM)	≤ 1.0
Metrica dell'effetto stroboscopico (SVM)	≤ 0.4



EPREL Data Spectral Diagram LEDr_2700K_EELB_EELC_Dim

Dati illuminotecnici

Ampiezza fascio luminoso	300 °
Tempo di riscaldamento (60 %)	< 0.50 s
Tempo innesco	< 0.5 s

DIMENSIONI E PESO



Lunghezza totale	105.00 mm
Diametro	60,00 mm
Diametro massimo	60 mm
Peso prodotto	31,00 g

TEMPERATURE E CONDIZIONI DI FUNZIONAMENTO

Temperatura ambiente	-20...+40 °C
t° max su punto di prova Tc	90 °C

Durata

Durata L70/B50 @ 25 °C	50000 h
Numero cicli accensione / spegnimento	500000
Mantenimento flusso luminoso a f	0.96

ALTRE CARATTERISTICHE DEL PRODOTTO

Attacco (denominazione da norma)	E27
Contenuto di mercurio nella lampada	0.0 mg
Senza mercurio	Sì
Forma / finitura	Chiaro
Nota a piè pag. utilizzata per prodotto	Tutti i parametri tecnici si applicano alla lampada completa / A causa del complesso processo di produzione dei diodi a emissione luminosa, i valori tipici forniti per i parametri LED tecnici sono puramente valori statistici che non corrispondono necessariamente ai parametri tecnici effettivi di ciascun prodotto singolo, che può variare dal valore tipico.

CARATTERISTICHE

Dimmerabile	Sì ¹⁾
-------------	------------------

¹⁾ Verificare la compatibilità del dimmer a [ledvance.com/compatibility](https://www.ledvance.com/compatibility)

CERTIFICATI, NORME E DIRETTIVE

Classe di efficienza energetica	A ¹⁾
Consumo di energia	8.00 kWh/1000h
Grado di protezione	IP20
Norme	CE / EAC / UKCA
Gruppo di sicurezza fotobiologic EN62778	RG0

¹⁾ Classe di efficienza energetica (CEE) su una scala da A (efficienza massima) a G (efficienza minima)

Classificazioni specifiche per paese

Numero d'ordine	LEDCLA100DIMEEL
-----------------	-----------------

DATI LOGISTICI

Temperatura di stoccaggio	-20...+80 °C
---------------------------	--------------

Dati del regolamento sull'etichettatura energetica secondo UE 2019/2015



Tecnologia di illuminazione utilizzata	LED
Non direzionale o direzionale	NDLS
A tensione di rete o non a tensione di rete	MLS
Tipo di cappuccio della sorgente luminosa (o altra interfaccia elettrica)	E27
Sorgente luminosa connessa (CLS)	No
Sorgente luminosa regolabile in base al colore	No
Alloggiamento	no
Sorgente luminosa ad alta luminanza	No
Schermo antiriflesso	No
Tipo di temperatura del colore	SINGLE_VALUE
Alimentazione in standby	0 W
Potenza equivalente	Sì
Lunghezza	105,00 mm
Altezza (incl. Apparecchi cilin.)	60.00 mm
Larghezza (incl. Apparecchi rotondi)	60.00 mm
Coordinata cromatica x	0.463
Coordinata cromatica y	0.420


Indice di resa cromatica R9	1
Corrispondente angolo del fascio	SPHERE_360
Fattore di sopravvivenza	0.9
Fattore di spostamento	≥0.5
La sorgente luminosa LED sostituisce una sorgente luminosa fluorescente	No
EPREL ID	2185101,2505752
Numero del modello	AC70245,AC92704

Consigli per la sicurezza

- Non toccare la lampada se è rotta.
- Non deve essere utilizzato se la lampadina esterna è difettosa.

DOWNLOAD

Documenti e certificati		Nome del documento
	Dichiarazioni di conformità	LED lamps
	Dichiarazioni di conformità UKCA	LED lamps

Fotometrie e file di design		Nome del documento
	Distribuzione della potenza spettrale	EPREL Data Spectral Diagram LEDr _2700K_EELB_EELC_Dim

DATI LOGISTICI

Codice prodotto	Unità di imballo (Pezzi/unità)	Dimensioni (lunghezza x profondità x altezza)	Peso lordo	Volume
4099854476723	Astuccio 1	60 mm x 60 mm x 111 mm	45.00 g	0.40 dm³
4099854476730	Cartone di spedizione 10	315 mm x 131 mm x 126 mm	544.00 g	5.20 dm³

Il codice prodotto indicato descrive la minore quantità che può essere ordinata. Una unità di spedizione può contenere uno o più di un singolo prodotto. Quando si inserisce un ordine, per la quantità inserire una o più unità di spedizione.

Riferimenti / Collegamenti

- Per la conformità sulla dimmerabilità consulta www.ledvance.it/dim
- Per la garanzia consulta www.ledvance.it/garanzia

DISCLAIMER

Con riserva di modifiche senza preavviso. Salvo errori o omissioni. Assicurarsi sempre di utilizzare la versione più recente.