

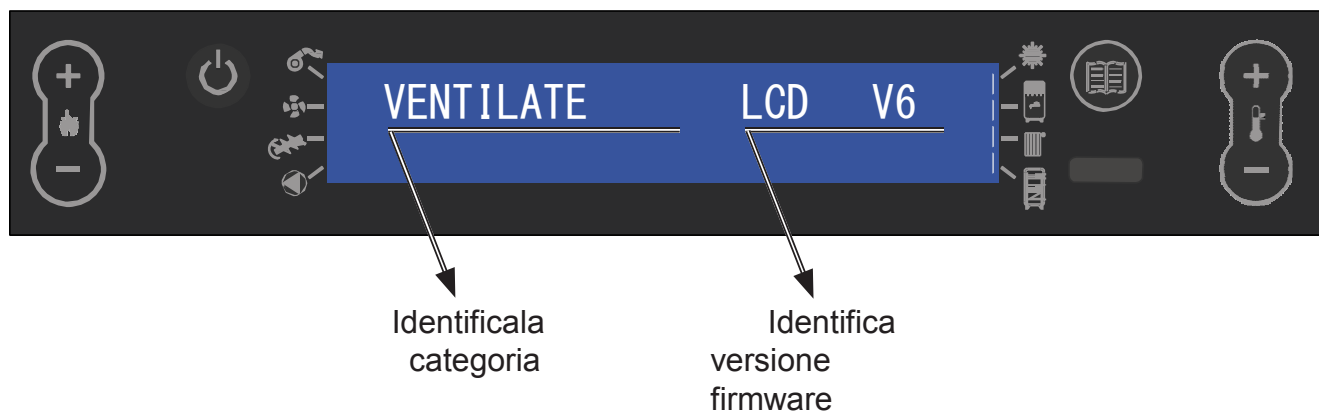
IDENTIFICAZIONE VERSIONE FIRMWARE PRODOTTO

Questa operazione consente di identificare la versione firmware del prodotto. Procedura comandi:



1. Togliere e ripristinare l'alimentazione della stufa tramite l'interruttore generale.

2. Il display visualizzerà in base al modello la versione del firmware, per esempio:



Le categorie possono essere diverse in base al prodotto:

- Ventilare
- Idro
- Caldaie

Extraflame S.p.A

• Via dell'Artigianato, 12 36030 - Montebelluna (VI)
(VI) Cod. Fiscale e P. Iva IT00546030248
+39.0445.865911 ☎ +39.0445.865912 📠
info@extraflame.it ✉ www.lanordica-extraflame.com 🌐

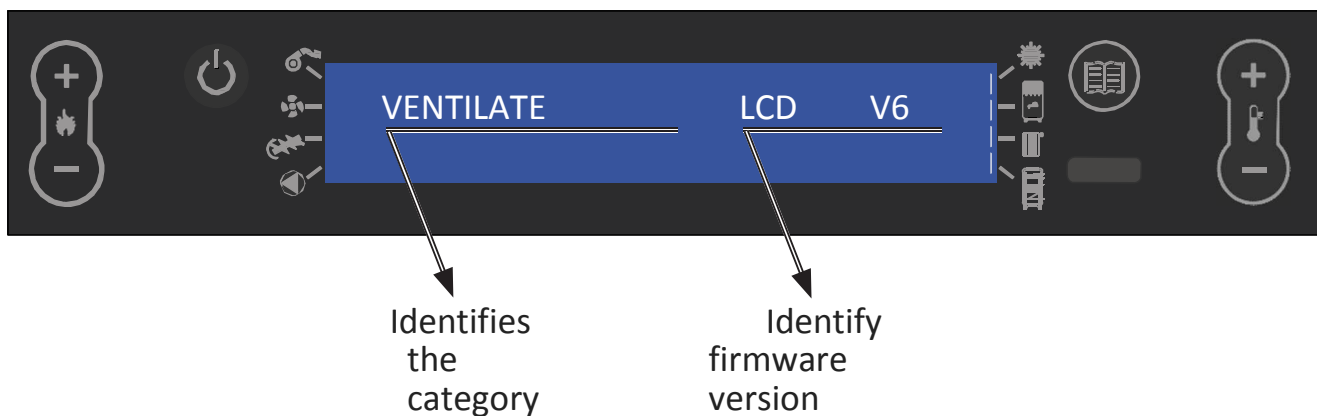
PRODUCT FIRMWARE IDENTIFICATION

This operation allows you to identify the firmware version of the product.
Controls procedure:



1. Remove and restore the stove power supply using the main switch.

2. The display will show, based on the model, the firmware version, for example:



Categories can be different depending on the product:

- Ventilated
- Hydro
- Boilers

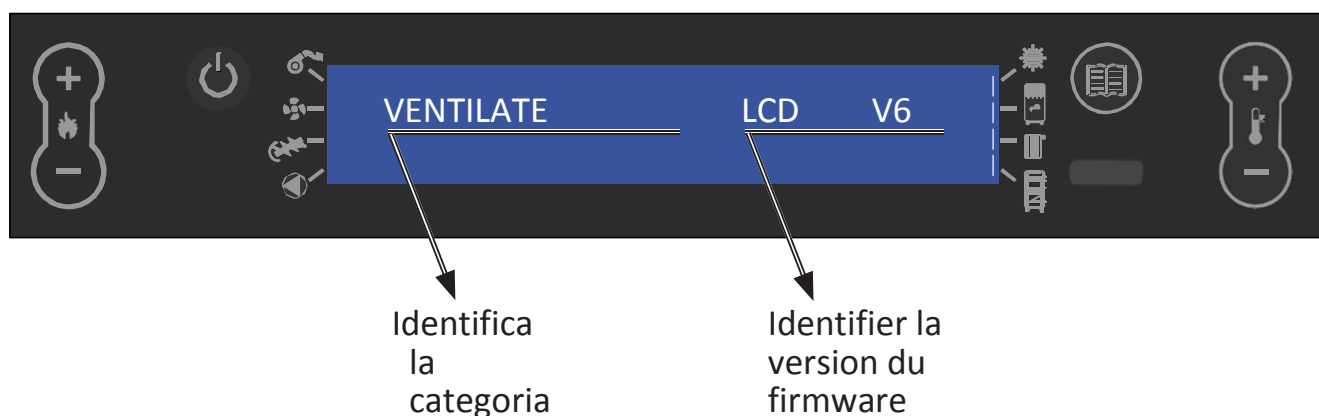
IDENTIFICATION DU FIRMWARE PRODUIT

Cela vous permet d'identifier la version du firmware du produit. Procédure de commandes:



1. Retirez et restaurez l'alimentation du poêle par l'aide de l'interrupteur principal.

2. L'affichage, selon le modèle, de la version du firmware, par exemple:



Les catégories peuvent être différentes selon le produit:

- ventilé
- Hydro
- Chaudières

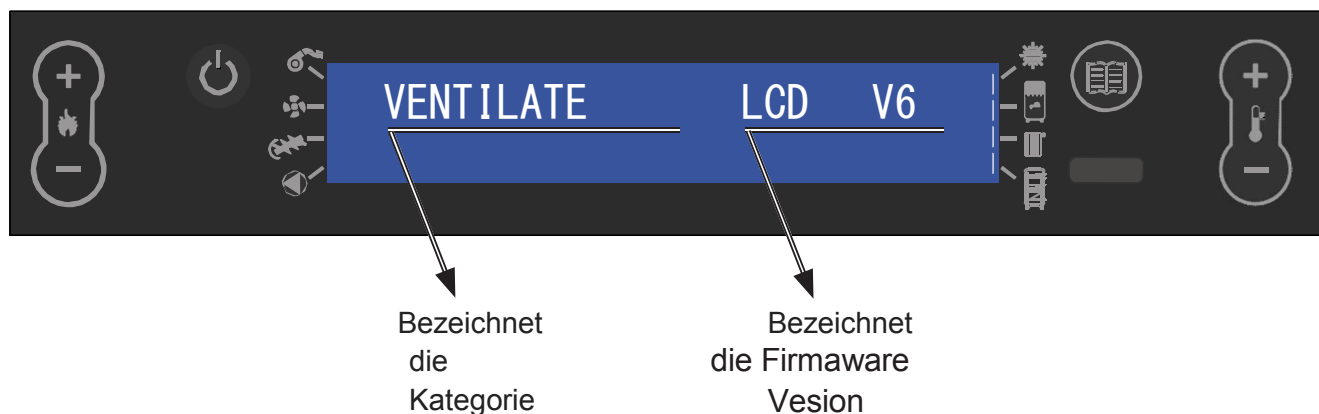
Zur Identifizierung die Firmware-Version des Produkts

Diese Vorgehensweise erlaubt die Firmware-Version des Produkts zu identifizieren. Bedienungsverfahren:



1. Die Stromversorgung des Ofens an dem Hauptschalter ausschalten und wiedereinschalten

2. Das Display wird je nach Modell seine Firmware-Version anzeigen.



Die Kategorien können entsprechend dem Produkt unterschiedlich sein:

- Belüftet
- Wasserführend
- Kessel

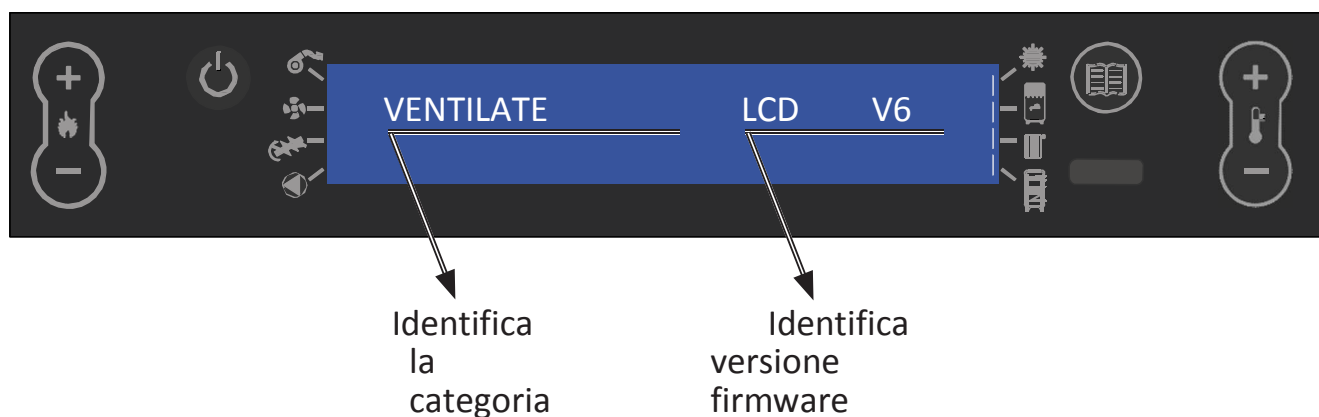
IDENTIFICACIÓN FIRMWARE DEL PRODUCTO

Esto le permite identificar la versión del firmware del producto. Controles de procedimiento:



1. Quitar y restablecer la alimentación de la estufa mediante el interruptor principal.

2. La pantalla de la versión del modelo de firmware, por ejemplo:



Las categorías pueden ser diferentes dependiendo del producto:

- ventilada
- Hydro
- Calderas